



ФЕДЕРАЛЬНАЯ СЛУЖБА
ГОСУДАРСТВЕННОЙ СТАТИСТИКИ

Инвестиционная и строительная деятельность в Алтайском крае

Алтайкрайстат
январь-март 2023

- 01 Инвестиционная деятельность в Алтайском крае.
Январь-март 2023
- 02 Инвестиционная деятельность по регионам
Сибирского федерального округа.
Январь-март 2023
- 03 Объем работ по виду экономической
деятельности «Строительство»
в Алтайском крае. Январь-март 2023
- 04 Объем работ по виду деятельности
«Строительство» по регионам
Сибирского федерального округа.
Январь-март 2023
- 05 Жилищное строительство в Алтайском крае.
Январь-март 2023
- 06 Деловая активность строительных организаций
в Алтайском крае. 1 квартал 2023





Инвестиционная деятельность в Алтайском крае.

Январь-март 2023

ИНВЕСТИЦИИ В ОСНОВНОЙ КАПИТАЛ

По полному кругу организаций,

млн рублей

24 225,1

Индекс физического объема,
в % к январю-марту 2022

105,1

На душу населения,
рублей

11 368

По организациям без субъектов
малого предпринимательства,

млн рублей

13 609,6

Индекс физического объема,
в % к январю-марту 2022

106,3

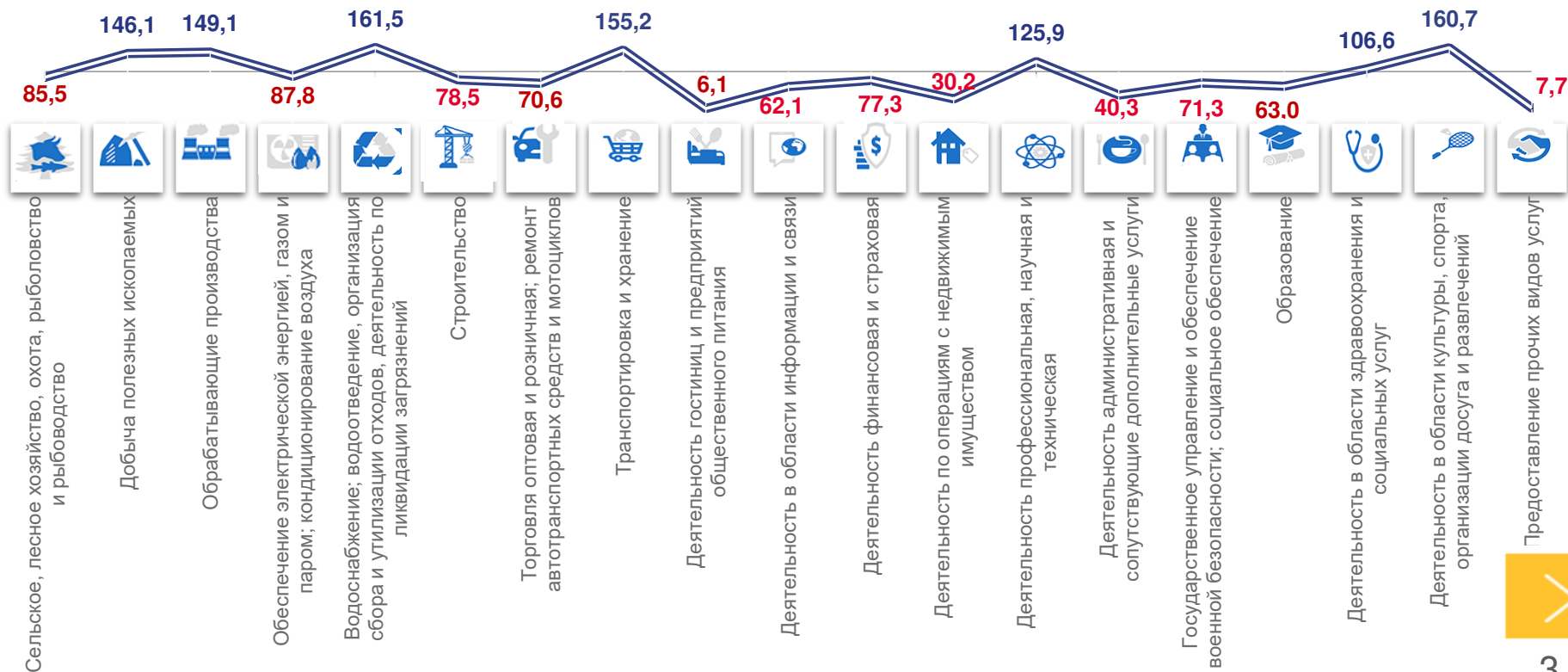
На душу населения,
рублей

6387

ИНДЕКС ФИЗИЧЕСКОГО ОБЪЕМА ПО ИНВЕСТИЦИЯМ В ОСНОВНОЙ КАПИТАЛ ПО ВИДАМ ЭКОНОМИЧЕСКОЙ ДЕЯТЕЛЬНОСТИ

(без субъектов малого предпринимательства и объема инвестиций, не наблюдаемых прямыми статистическими методами),

в % к январю-марту 2022

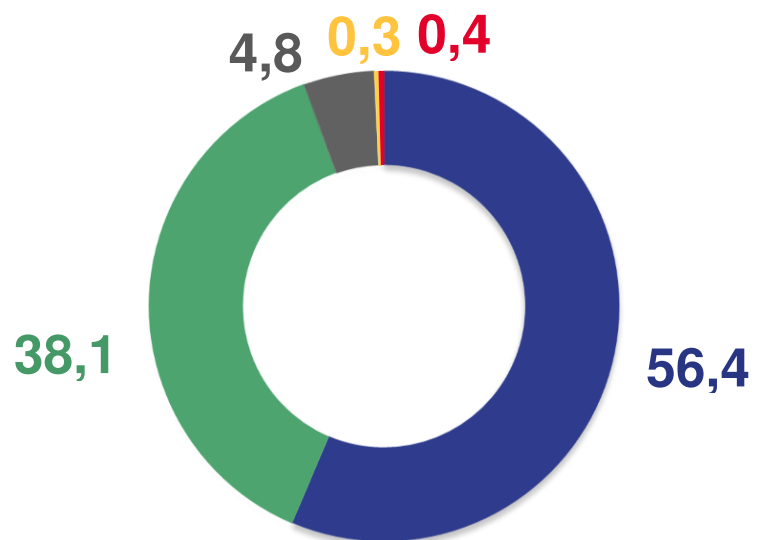




Инвестиционная деятельность в Алтайском крае.

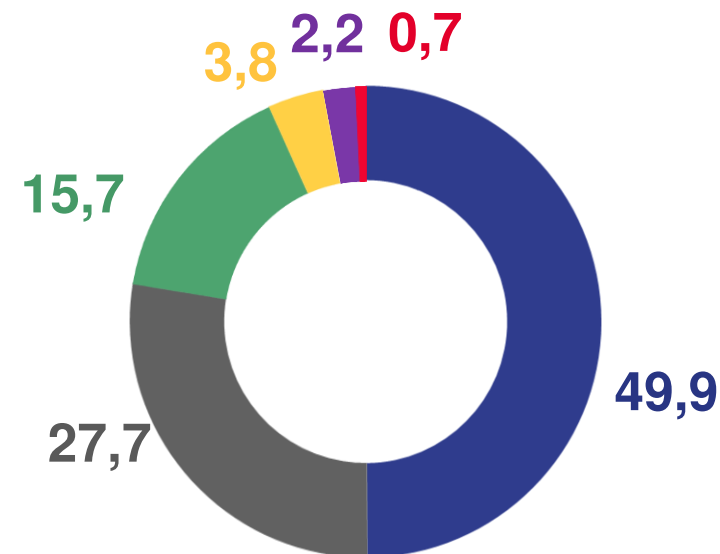
Январь-март 2023 ¹⁾

ВИДОВАЯ СТРУКТУРА ИНВЕСТИЦИЙ
В ОСНОВНОЙ КАПИТАЛ, в %



- машины и оборудование, включая хозяйственный инвентарь и другие объекты
- здания (кроме жилых) и сооружения, расходы на улучшения земель
- прочие инвестиции
- жилые здания и помещения
- объекты интеллектуальной собственности

ИСТОЧНИКИ ИНВЕСТИЦИЙ
В ОСНОВНОЙ КАПИТАЛ, в %



- Собственные средства
- Кредиты банков
- Бюджетные средства
- Заемные средства других организаций
- Прочие источники
- Средства внебюджетных фондов

¹⁾ по организациям без субъектов малого предпринимательства, и объема инвестиций, не наблюдаемых прямыми статистическими методами





Инвестиционная деятельность в Алтайском крае.

Январь-март 2023¹⁾

Территории края, вошедшие в первую десятку по объему инвестиций в основной капитал на душу населения, рублей



Территории края, вошедшие в первую десятку по индексу физического объема инвестиций в основной капитал, в % к январю-марту 2022 г.

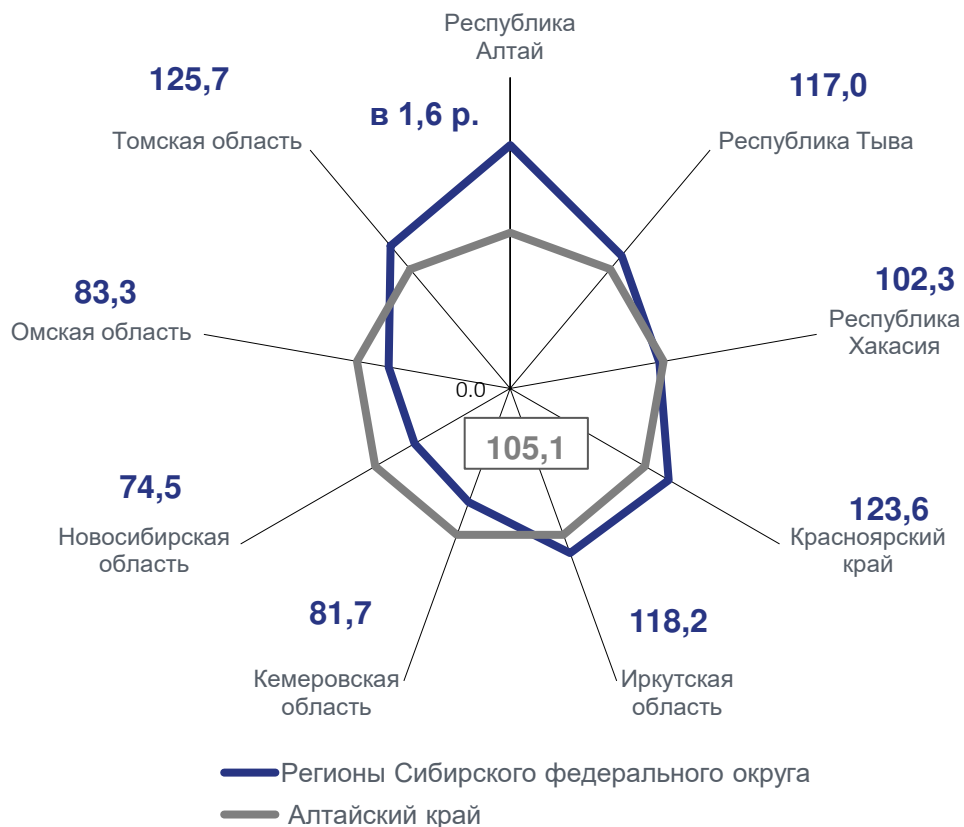


1) по организациям без субъектов малого предпринимательства, и объема инвестиций, не наблюдаемых прямыми статистическими методами



Инвестиционная деятельность по регионам Сибирского федерального округа. Январь-март 2023

Индекс физического объема инвестиций в основной капитал в % к январю-марту 2022 г.



Инвестиции в основной капитал по источникам финансирования (без субъектов малого предпринимательства и объема инвестиций, не наблюдаемых прямыми статистическими методами), в % к итогу





Объем работ по виду экономической деятельности «Строительство» в Алтайском крае. Январь-март 2023

По полному кругу организаций

январь-март 2023, млн руб.

11 359,7

индекс физического объема,
в % к январю-марту 2022

113,2

в том числе

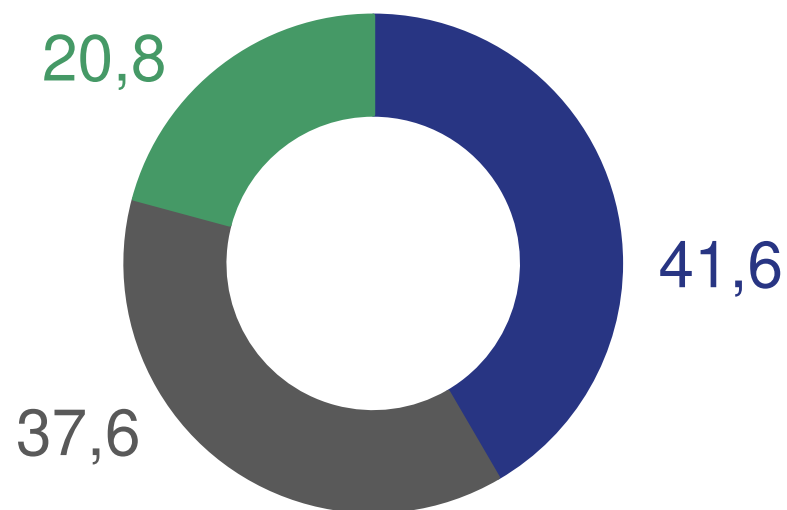
март 2023, млн руб.

5 123,7

индекс физического объема,
в % к марту 2022

137,0

Структура работ, выполненных крупными и средними организациями по виду экономической деятельности «Строительство», в %



■ Строительство зданий

■ Строительство инженерных сооружений

■ Работы строительные специализированные



Объем работ по виду деятельности «Строительство» по регионам Сибирского федерального округа.

Январь-март 2023

Индекс физического объема работ по виду деятельности «Строительство», в % к январю-марту 2022 г.



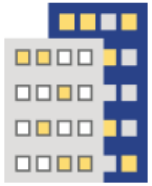
— регионы Сибирского федерального округа
 — Алтайский край

Объем работ, по виду деятельности «Строительство», в фактически действовавших ценах, млрд рублей



— регионы Сибирского федерального округа
 — Алтайский край





Жилищное строительство в Алтайском крае*.

Январь - март 2023

Построено квартир, единиц

3 681

Введено общей площади жилья,
тыс. м²

295,0

в % к январю-марту 2022

103,2

в том числе населением

Построено квартир, единиц

1 293

Введено общей площади жилья,
тыс. м²

188,9


в % к январю-марту 2022

150,3

Территории края, вошедшие в первую десятку
по вводу общей площади жилых домов
на 1000 человек населения,



* с учетом жилых домов, построенных на земельных участках, предназначенных для ведения гражданами садоводства



Жилищное строительство в Алтайском крае*.

Январь - март 2023

Ввод в действие объектов социально-культурного назначения



Общеобразовательные организации, ученических мест

550



Торгово-офисные центры, кв. метров общей площади

6 452,1



Амбулаторно-поликлинические организации, посещений в смену

304



Туристские базы, мест

26

Физкультурно-оздоровительные комплексы, единиц

1



Плоскостные спортивные сооружения, кв. метров

3 695,1

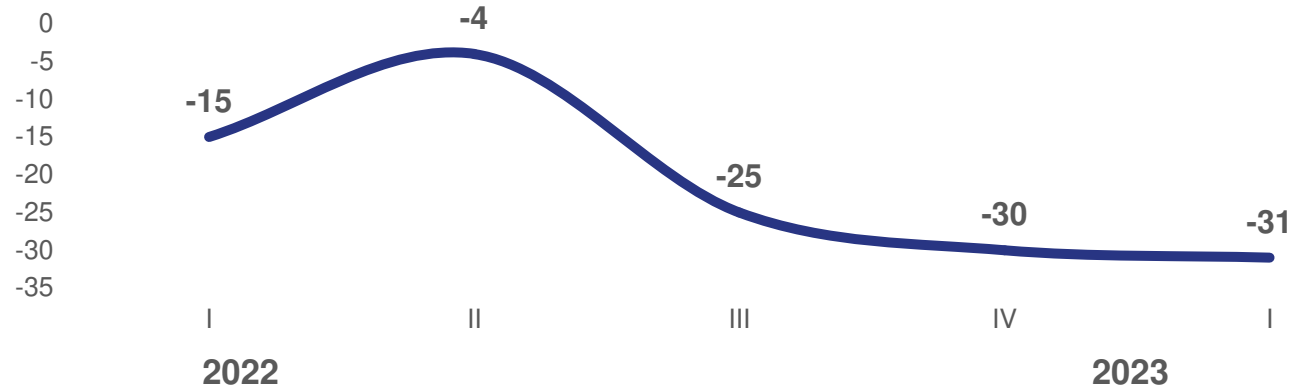


Деловая активность строительных организаций в Алтайском крае. 1 квартал 2023

БАЛАНС ОЦЕНОК* ОСНОВНЫХ ПОКАЗАТЕЛЕЙ ДЕЯТЕЛЬНОСТИ СТРОИТЕЛЬНЫХ ОРГАНИЗАЦИЙ

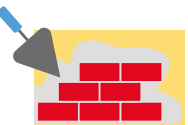
Объем работ, выполненных по виду деятельности «Строительство»	-45
Число заключенных договоров	-36
Численность занятых	-26
Обеспеченность собственными финансовыми ресурсами	-17
Просроченная кредиторская задолженность	-7
Просроченная дебиторская задолженность	-12
Прибыль	-31
Общая оценка экономической ситуации	-19

ДИНАМИКА ИНДЕКСА ПРЕДПРИНИМАТЕЛЬСКОЙ УВЕРЕННОСТИ В СТРОИТЕЛЬСТВЕ, %



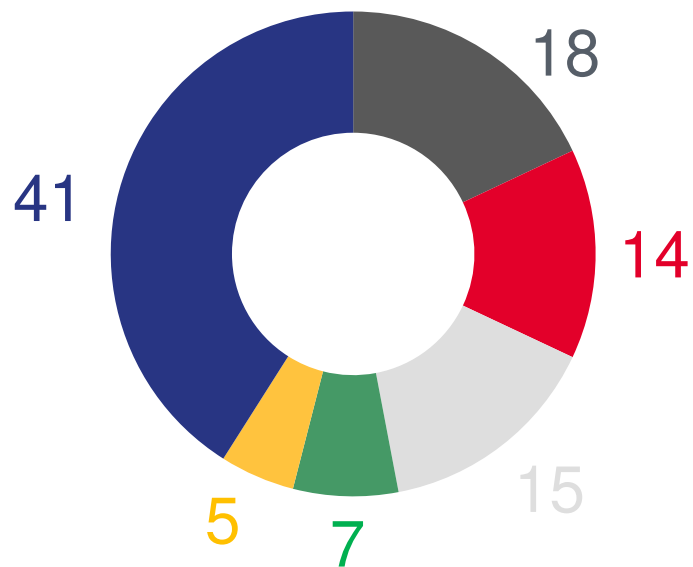
ОСНОВНЫЕ ФАКТОРЫ, ОГРАНИЧИВАЮЩИЕ СТРОИТЕЛЬНУЮ ДЕЯТЕЛЬНОСТЬ, %





Деловая активность строительных организаций в Алтайском крае. 1 квартал 2023

НАПРАВЛЕНИЕ ДЕЯТЕЛЬНОСТИ СТРОИТЕЛЬНЫХ ОРГАНИЗАЦИЙ, %



- строительство жилых зданий
- строительство нежилых зданий
- строительство сооружений
- капитальный ремонт зданий и сооружений
- текущий ремонт зданий и сооружений
- другое

РАСПРЕДЕЛЕНИЕ СТРОИТЕЛЬНЫХ ОРГАНИЗАЦИЙ ПО УРОВНЮ ОБЕСПЕЧЕНИЯ ЗАКАЗАМИ И ФИНАНСИРОВАНИЕМ, %

